



## Содержание:

<a href="#">Контактная информация</a> .....	2
<a href="#">Введение</a> .....	3
<a href="#">График проведения выставок</a> .....	4
<a href="#">Условия участия в выставке</a> .....	5
<a href="#">Заявка на размещение рекламы</a> .....	6
<a href="#">Заявка на предоставление постоянных пропусков, пропусков на машину, обслуживающего персонала, уборку стенда, охрану стенда, аренду конференц-зала.</a>	8
<a href="#">Строительство стенда</a> .....	9
<a href="#">Перечень документов необходимых для получения разрешения на монтаж/демонтаж стенда</a> .....	12
<a href="#">Ввоз оборудования. Получение пропусков на монтаж/демонтаж стенда</a> .....	14
<a href="#">Подключение коммуникаций к стенду</a> .....	15
<a href="#">Доставка грузов для иностранных компаний</a> .....	15
<a href="#">Уборка</a> .....	15
<a href="#">Охрана</a> .....	16
<a href="#">Приложение №1. Правила противопожарной безопасности</a> .....	17
<a href="#">Приложение №2. Правила выполнения электротехнических работ</a> .....	20
<a href="#">Приложение №3. Стандартное оборудование для стендов</a> .....	21
<a href="#">Приложение №4. Заявка на текстовые и графические работы, № 5</a> .....	25
<a href="#">Приложение №4. Заявка на дополнительное оборудование, № 6А</a> .....	26
<a href="#">Приложение №4. Заявка на дополнительное оборудование, № 6В</a> .....	27
<a href="#">Приложение №4. Заявка на подключение коммуникационных услуг, № 6С</a> .....	28
<a href="#">Приложение №4. Заявка на подключение коммуникационных услуг, № 6D</a> .....	29
<a href="#">Приложение №5. Бланк заказа на подвеску внутри павильона</a> .....	30
<a href="#">Приложение №6. Карточка сведений о застройщике</a> .....	31
<a href="#">Приложение №7 Стандартная комплектация стендов</a> .....	32
<a href="#">Приложение №8 Цвета коврового покрытия</a> .....	35
<a href="#">Приложение №9 Шкала цветов пленки ORACAL 641 серия</a> .....	36



[Назад к оглавлению](#)

## 1. Контактная информация

ООО «ЕВРОЭКСПО»  
119002, г. Москва, ул. Арбат, д.35, офис 423  
т. (495) 925 65 61 / 925 65 62  
факс (499) 248 07 34

**Директор выставки «GARDENTOOL»**  
Маркелова Гульнара  
[gardentool@euroexpo.ru](mailto:gardentool@euroexpo.ru)

**Технический менеджер**  
Лаушкин Алексей  
[technik1@euroexpo.ru](mailto:technik1@euroexpo.ru)

**Рекламный менеджер**  
Догналова Оксана  
[dohnalova@euroexpo.ru](mailto:dohnalova@euroexpo.ru)

**Финансовый менеджер**  
Воробьёва Ольга  
[sun@euroexpo.ru](mailto:sun@euroexpo.ru)

**Координатор выставки**  
Казанова Ксения  
[office@euroexpo.ru](mailto:office@euroexpo.ru)



[Назад к оглавлению](#)



## 2. ВВЕДЕНИЕ

**6-я Международная специализированная выставка  
садово-паркового инструмента, техники и оборудования  
«GARDENTOOL 2012»  
«Экспоцентр». Павильон №3.**

Уважаемые участники выставки!

Компания ООО «Евроэкспо» приветствует Вас в качестве участника выставки. Мы будем рады помочь Вам в подготовке к выставке и ответим на возникшие у Вас вопросы.

### 3. График проведения выставок

[Назад к оглавлению](#)

Монтаж выставки / Расписание работы выставки / Демонтаж выставки

9.03.12	8:00 – 20:00	<b>Павильон №3</b> Монтаж стендов (необорудованная площадь)*
10.03.12	8:00 – 20:00	<b>Павильон №3</b> Монтаж стендов (необорудованная площадь)*
11.03.12	8:00 – 20:00	<b>Павильон №3</b> Монтаж стендов, заезд участников выставки, уборка стендов (уборку стендов с нашей помощью вы можете заказать, оформив предварительную заявку №3)
12.03.12	8:00 – 20:00 12:00	Проход на выставку участников. Официальное открытие выставки
13-14.03.12	10:00 – 18:00	Работа выставки
15.03.12	10:00 – 16:00 16:00 – 20:00	Работа выставки <b>Выезд участников/Демонтаж стендов</b>
16.03.12	8:00 – 20:00 20:00	Демонтаж стендов <b>Павильоны – Должны быть освобождены**</b> <b>Тара и строительный мусор должны быть вывезены.</b>

\* С ценами на дополнительные часы для монтажа/демонтажа Вашего стенда вы можете ознакомиться далее, заявка на сервисные услуги, форма 6D, приложение №4.

\*\* После окончания демонтажа письмо на ввоз/вывоз оборудования необходимо подписать у администратора зала. В случае если экспонент/строитель оставляет после демонтажа стенд/части стенда, с компании-участника взимается штраф из расчета 200 EUR/кв.м площади стенда.

## 4. Условия участия выставке

[Назад к оглавлению](#)

### Условия участия в 6-й Международная специализированная выставка Инструментов и оборудования для садов парков GARDENTOOL 2012

#### Регистрационный взнос:

300 EUR\* – включает в себя:

размещение в официальном каталоге выставки, обеспечение официальным каталогом выставки и пригласительными билетами, предоставление схемы размещения стенда, подключение электроэнергии (10 кВт электроэнергии (одним подключением)).

#### Стоимость выставочной площади за 1м<sup>2</sup>

##### оборудованной:

260 EUR\* /кв.м.

##### необорудованной:

220 EUR\*/кв.м.

#### Дополнительная оплата

- за угловой стенд (две стороны стенда открыты): 10%,
- за стенд "полуостров" (три стороны стенда открыты): 15%,
- за стенд "остров" (стенд открыт со всех четырех сторон): 20%

#### НАДБАВКА ЗА 1 КВ.М. ДВУХЭТАЖНОГО СТЕНДА

65 EUR\* / за кв.м., полезной площади 2-го этажа.

\* Цены указаны без НДС. \* Внимание: НДС оплачивается сверх указанной стоимости по ставкам, действующим на момент платежа. Оплата производится в рублях по курсу 1 Euro = 41,00 рублей. Если официальный обменный курс EURO, установленный Банком России на день осуществления платежа, больше 41,00 рублей, то 1 EURO эквивалентен 1-му EURO по курсу ЦБ РФ на день оплаты.

## 5. ЗАЯВКА НА РАЗМЕЩЕНИЕ РЕКЛАМЫ

[Назад к оглавлению](#)

### ЗАЯВКА НА РАЗМЕЩЕНИЕ РЕКЛАМЫ

Отправить Организатору до: **01 февраля 2012 года**

**Контактное лицо в компании ЕВРОЭКСПО: Догналова Оксана**

Контактное лицо \_\_\_\_\_ Тел. \_\_\_\_\_

Название компании (по заявке №1) \_\_\_\_\_

E-mail \_\_\_\_\_ http:// \_\_\_\_\_

РЕКЛАМА В ОФИЦИАЛЬНОМ КАТАЛОГЕ ВЫСТАВКИ (ТИРАЖ 500 ШТ.)	СУММА, EUR	ОТМЕТИТЬ ✓
Рекламная информация на 2-й обложке каталога (А5)	700 EUR	
Рекламная информация на 3-й обложке каталога (А5)	700 EUR	
Рекламная информация на 4-й обложке каталога (А5)	1000 EUR	
Рекламная информация внутри каталога - разворот (2 х А5)	800 EUR	
Рекламная информация на отдельной странице (А5)	500 EUR	
Рекламная информация на 1/2 страницы А5	300 EUR	
Закладка (7х18, двусторонняя, ламинированная)	500 EUR	
Логотип компании около стандартной информации о компании	100 EUR	
<b>ИТОГО</b>		

РЕКЛАМА В ОФИЦИАЛЬНОМ ПУТЕВОДИТЕЛЕ ВЫСТАВКИ (ТИРАЖ 5 ТЫС.)	СУММА, EUR	ОТМЕТИТЬ ✓
Логотип компании в путеводителе выставки (на планировке)	200 EUR	
Выделение цветом стенда участника (на планировке) и названия компании в списке	150 EUR	
Логотип компании + выделение цветом стенда участника (на планировке) и названия компании	300 EUR	
Рекламная информация в путеводителе выставки (А 5)	450 EUR	
Рекламная информация в путеводителе выставки (1/2 А5)	250 EUR	
<b>ИТОГО</b>		

ПАКЕТ ВЫСТАВКИ (ТИРАЖ 500 ШТ.)	СУММА, EUR	ОТМЕТИТЬ ✓
Реклама компании на одной стороне пакета выставки	700 EUR	
Вложение рекламной информации в фирменный пакет выставки	700 EUR	
<b>ИТОГО</b>		

ОФИЦИАЛЬНЫЙ САЙТ ВЫСТАВКИ <a href="http://WWW.GARDENTOOL.RU">WWW.GARDENTOOL.RU</a>	СУММА, EUR	КОЛ-ВО МЕСЯЦЕВ	ОТМЕТИТЬ ✓
Размещение баннера 160х60 (сквозной) в правой колонке	300 EUR/мес		
Размещение баннера 468х60 (сквозной) в нижнем колонтитуле	350 EUR/мес		
<b>ИТОГО</b>			

НАРУЖНАЯ РЕКЛАМА (ИЗГОТОВЛЕНИЕ, ПЕЧАТЬ БАННЕРА, МОНТАЖ/ДЕМОНТАЖ)	СУММА, EUR	КОЛ-ВО	ОТМЕТИТЬ ✓
Логотип компании на плане экспозиции на щите наружной рекламы	200 EUR		
Выделение цветом стенда участника на плане экспозиции и названия компании в списке	150 EUR		
Логотип компании + выделение цветом на плане экспозиции	300 EUR		
1мх2м в зоне регистрации (зона оговаривается дополнительно)	480 EUR		
2мх2м в выставочном зале или на улице (место оговаривается дополнительно)	960 EUR		
2мх3м в выставочном зале или на улице (место оговаривается дополнительно)	1430 EUR		
4мх2м в выставочном зале или на улице (место оговаривается дополнительно)	1910 EUR		
6мх3м в выставочном зале или на улице (место оговаривается дополнительно)	4300 EUR		
<b>ИТОГО</b>			



[Назад к оглавлению](#)

Отправить Организатору до: **01 февраля 2012 года**

**Контактное лицо в компании ЕВРОЭКСПО: Догналова Оксана**

Контактное лицо \_\_\_\_\_ Тел. \_\_\_\_\_

Название компании (по заявке №1) \_\_\_\_\_

E-mail \_\_\_\_\_ http:// \_\_\_\_\_

ДРУГОЕ	СУММА, EUR	ОТМЕТИТЬ ✓
Распространение рекламной листовки заказчика вместе с бейджем посетителя (вручается каждому посетителю при входе на выставку)	2000 EUR	
Размещение баннера участника на подвесах на территории выставки вне зоны стенда. В стоимость не входят точки подвеса к потолку – приложение № 4 Технического руководства (стр.29)	100 EUR/КВ.М.	
<b>ИТОГО</b>		

ПАКЕТНОЕ РАЗМЕЩЕНИЕ РЕКЛАМЫ	СУММА, EUR	ОТМЕТИТЬ ✓
Логотип компании + выделение цветом на плане экспозиции в путеводителе и на щите в павильоне	500 EUR	
Логотип в каталоге + Логотип компании и выделение цветом на плане экспозиции в путеводителе и на щите в павильоне	550 EUR	
Логотип в каталоге рядом с основной информацией + Реклама на отдельной странице (A5)	550 EUR	
Рекламная информация в каталоге (1/2 A5) + Рекламная информация в путеводителе выставки (1/2 A 5)	500 EUR	
Рекламная информация в каталоге (A5) + Рекламная информация в путеводителе выставки (A 5)	900 EUR	
<b>ИТОГО</b>		

При заказе двух позиций действует скидка 5 %, при заказе трех позиций – скидка 10 %

\* Внимание: НДС оплачивается сверх указанной стоимости по ставкам, действующим на момент платежа. Оплата производится в рублях по курсу 1 Euro = 41,00 руб. Если официальный обменный курс EURO, установленный Банком России на день осуществления платежа, больше 41,00 рублей, то 1 EURO эквивалентен 1-му EURO по курсу ЦБ РФ на день оплаты.

Подпись руководителя	Ф.И.О., должность
----------------------	-------------------



Международная  
специализированная выставка  
«**GARDENTOOL - 2012**»  
12 - 15 марта 2012 г.  
Москва, ЦВК «Экспоцентр»

**6. ЗАЯВКА НА ПРЕДОСТАВЛЕНИЕ  
ПОСТОЯННЫХ ПРОПУСКОВ,  
ПРОПУСКОВ НА МАШИНУ,  
ОБСЛУЖИВАЮЩЕГО ПЕРСОНАЛА,  
УБОРКУ СТЕНДА, ОХРАНУ СТЕНДА,  
АРЕНДУ КОНФЕРЕНЦ-ЗАЛА**

Организатор  
ООО «Евроэкспо»  
Контакты в Москве:  
119002, ул. Арбат, 35, оф. 440  
Телефон: + 7 (495) 925 65 61/62  
Факс: +7 (499) 248 07 34

[Назад к оглавлению](#)

Отправить Организатору до 12 февраля 2012 года  
Контактное лицо: Цыганкова Элла

<http://www.gardentool.ru/>  
E-mail: [ella@euroexpo.ru](mailto:ella@euroexpo.ru)

Название компании:  Контактное лицо:

**ПРОПУСКА ДЛЯ ЭКСПОНЕНТОВ, ПРОПУСКА НА МАШИНУ**

**1 постоянный пропуск участника на каждые 4 м2 входят в стоимость арендованной площади.  
Мы заказываем следующее количество дополнительных пропусков:**

	Цена, EUR	Количество	Сумма, EUR
Дополнительные пропуска для экспонентов	<b>35 EUR *</b>		
Пропуска на стоянку легкового транспорта			
Стоянка №4/ со стороны Краснопресненской набережной, у пав. «Форум»	<b>200 EUR*</b>		
Стоянка № 1 / рядом с пав. № 1	<b>250 EUR *</b>		
Стоянка №2 / рядом с пав.№2, зал №3, у монтажных ворот	<b>250 EUR*</b>		
Стоянка №3 / рядом с пав.№3	<b>250 EUR*</b>		

**ЗАЯВКА НА ПРЕДОСТАВЛЕНИЕ ОБСЛУЖИВАЮЩЕГО ПЕРСОНАЛА**

Обслуживающий персонал (работа на стенде с 10.00-18.00)	Количество	Дата/Время	Цена, EUR*	Сумма, EUR*
Стендисты с англ.языком			150 EUR* / день	
Переводчики с англ.языком			180 EUR* / день	
Переводчики, европейские языки			200 EUR* / день	
Переводчики, 2 и более европейских языка			225 EUR* / день	
Переводчики, восточные и редкие языки (от 2 часов работы)			125 EUR* / час	

**ОХРАНА СТЕНДА**

Охрана с 8.00 до 20.00. Минимальное время найма охранника 2 часа. Оплата осуществляется согласно ставкам ЦВК «Экспоцентр»  
Заказ оформляется в службе ЦВК «Экспоцентр».  
Телефоны отдела: (499) 795-26-37, (499) 795 39-92, (499) 795-25-63, (499) 795-39-86

**УБОРКА СТЕНДА**

Уборка 1 кв. м за один день – 2 EUR*	Да	Нет	Стоимость: ..... м <sup>2</sup> x ..... дней x 2 EUR* =	EUR*
--------------------------------------	----	-----	---	------

**ВНИМАНИЕ!**

Просим отметить даты, в которые необходимо убирать Ваш стенд!  
Уборка производится с 8:00 до 9:30

01.11	02.11	03.11	04.11

**ЗАЯВКА НА ПРЕДОСТАВЛЕНИЕ КОНФЕРЕНЦ-ЗАЛА И ОБОРУДОВАНИЯ**

Внимание!

Бронирование конференц-залов и заказ оборудования, необходимого для проведения мероприятий, осуществляется непосредственно через организатора выставки компанию «ЕВРОЭКСПО»

Контактный телефон: (495) 925-65-61/62 Контактное лицо: Цыганкова Элла

\* Цены указаны без НДС. \* Внимание: НДС оплачивается сверх указанной стоимости по ставкам, действующим на момент платежа. Оплата производится в рублях по курсу 1 Euro = 40,00 рублей. Если официальный обменный курс EURO, установленный Банком России на день осуществления платежа, больше 40,00 рублей, то 1 EURO. эквивалентен 1-му EURO по курсу ЦБ РФ на день оплаты.

Печать и подпись \_\_\_\_\_ Ф.И.О. \_\_\_\_\_ Дата \_\_\_\_\_



## 7. Строительство стенда.

[Назад к оглавлению](#)

### 7.1 Строительство стенда. Общие положения.

При заказе оборудованной площади в стоимость входит:

1. Выставочная площадь;
2. Стенд стандартной комплектации (см. приложение №7).

При заказе необорудованной выставочной площади в стоимость входит:

1. Выставочная площадь
  2. Электрическое подключение мощностью до 10 кВт. (одним подключением).
- Для более полной информации см. раздел 9, подключение коммуникаций к стенду.

### 7.2 Оборудованная площадь / Стандартный стенд:

**Под стандартным** понимается стенд, построенный из выставочного конструктива, включающий ковровое покрытие, стеновые панели (цвет белый, h=2,5 м), электрооборудование и мебель согласно приложению №7.

Возможно:

1. Изменение цвета стен путем нанесения самоклеящейся пленки.
2. Изменение высоты стандартного стенда путем наращивания с применением выставочного конструктора.

С расценками на дополнительное оборудование для Вашего стенда вы можете ознакомиться в приложении №4 (формы заявок 6А, 6В, 6С, 6D).

**Ключи** от дверей и/или замки для архивных шкафов и витрин вы можете получить под возвращающийся залог в размере 500 руб. на стенде Дирекции ООО «Евроэкспо» на территории выставки.

**Уважаемые экспоненты** обращаем Ваше внимание, что выдача ключей производится **11.03.12 с 13.00 до 20.00; 12.03.2012 с 9.00 до 11.00.**

**Прием ключей и возврат залогов производится ТОЛЬКО 15.03.2012 16.00 до 20.00.**

#### **Важно:**

Стеновые элементы и другие дополнительные элементы конструкций должны остаться после выставки в неповрежденном виде и быть очищены от остатков клейкой ленты и т.п. Недопустимым является прикрепление своего оборудования к конструкциям стенда, самостоятельная оклейка панелей, нанесение логотипов, сверление отверстий, прикрепление рекламных и других материалов булавками, кнопками, трудноудаляемым скотчем и т. д. В противном случае будет взыскана стоимость поврежденных элементов конструкции стенда и дополнительного оборудования с компании-участника. Во время работы выставки, будет составлен акт о повреждении элементов.

#### **Важно:**

Необходимо соблюдать правила пожарной безопасности см. приложение №1.

### 7.3 Необорудованная площадь / Строительство Эксклюзивного стенда через компанию «Евроэкспо»:

Если Вы планируете построить стенд по индивидуальному проекту, просим связаться с нами:

Лаушкин Алексей

телефон: +7 (495) 925 65 61/ 62.

Факс: +7 (499) 248 07 34

E-mail: [technik1@euroexpo.ru](mailto:technik1@euroexpo.ru).

[Назад к оглавлению](#)

#### 7.4 Необорудованная площадь / Строительство Эксклюзивного стенда через стороннего застройщика:

**Высота застройки в павильонах ограничивается 6 м., выше возможен только подвес.**

Проведение экспонентами своими силами или привлечение экспонентами на выполнение монтажно-демонтажных и художественно-оформительских работ сторонних застройщиков возможно только при условии строительства эксклюзивных выставочных стендов.

Под **эксклюзивным** понимается стенд, для изготовления которого использованы иные материалы (дерево, ДСП, оргалит, ткань и пр.), двухэтажные стенды. Также к эксклюзивным могут быть отнесены стенды, выполненные из выставочного конструктива, при изготовлении которых воплощены индивидуальные дизайнерские разработки и требуется изготовление выставочных конструкций нестандартного типа и размера.

**Оклейка панелей, нанесение логотипов, наращивание высоты стен, использование на стенде подвесов, электродинамических конструкций, выносных фриз, и пр. дополнительных элементов не переводят стенд в ряд эксклюзивных.**

#### **Важно:**

Компаниям, заказавшим необорудованную площадь, в обязательном порядке необходимо заполнить и прислать в технический отдел компании ООО «Евроэкспо» карточку сведений о застройщике (см. приложение №6). В противном случае, строительная компания-застройщик не будет допущена к монтажу.

Компаниям, заказавшим необорудованную площадь, следует обратить особое внимание на раздел «Правила пожарной безопасности» (приложение №1) и «Правила проведения электромонтажных работ» (приложение №2). Данными правилами следует руководствоваться как при проектировании, так и при строительстве Вашего стенда. Если Вы заказали необорудованную площадь, пожалуйста, предоставьте копию «Правил пожарной безопасности» и «Правила проведения электромонтажных работ» застройщикам Вашего стенда.

Напоминаем Вам, что конструкция Вашего стенда должна обязательно предусматривать напольное покрытие, задние и боковые стены высотой не менее 2,5 метра. Стенд (части стенда) не должен выходить за границы занимаемой Вами площади. Не допускается размещение надписей, логотипов или иной информации на частях Вашего стенда, обращенных в сторону примыкающих стендов. Задние части стендов, видимые со стороны проходов и/или соседних стендов, должны быть надлежащим образом декорированы.

При проведении монтажных работ необходимо помнить, что складирование оборудования и материалов допускается только в пределах арендованной площади.

Использование силикатного стекла на высоте более 1,8 м. от уровня пола до верхней кромки устанавливаемого стекла запрещается. На указанной высоте разрешается использовать специальное стекло типа триплекс.

Строительство эксклюзивных стендов должно производиться из элементов высокой степени готовности, прошедших предварительную сборку и покраску на производственных площадях Застройщика. В выставочных залах разрешается производить только стыковку готовых элементов, заделку и покраску швов с предварительным укрытием полов в проходах защитной пленкой. Категорически запрещается использование стационарных циркулярных пил, плоскошлифовальных машин, не оборудованных пылеотсосом, открытого огня, проведение сварочных работ. Крепление элементов стендов к стенам или полу не допускается.

**При нарушении данных правил монтаж стенда может быть приостановлен до устранения допущенных недостатков.**

[Назад к оглавлению](#)

При монтаже для ручного электроинструмента разрешается пользоваться розетками электропитания напряжением 220 В. на передвижных электрощитах. Подключение стендов к этим розеткам запрещено.

**После демонтажа стенда место в павильоне должно остаться в первоначальном виде (без строительного мусора, скотча и т.д.). В противном случае составляется акт. На компанию-участника налагается штраф в размере 400 EUR/кв.м.**

**Важно:**

**За две недели до начала монтажа необходимо предоставить в компанию «Евроэкспо» копию приказа о назначении ответственного лица (Ф.И.О. и номер мобильного телефона), отвечающего за монтаж/демонтаж стенда, заверенную директором фирмы застройщика, карточку сведений о застройщике см. приложение №6.**

Не позднее, чем за две недели до начала монтажа необходимо предоставить в технический отдел компании ООО «Евроэкспо» проект стенда (план стенда, цветной проект, технические чертежи с указанием высот, размещения электрических приборов и мест подвода/отвода воды), действительное потребление электричества. Контактное лицо: Лаушкин Алексей, тел. (495) 925 65 61/62.

Перед началом монтажа убедитесь, что Ваш стенд расположен в соответствующем плану месте и соответствует метражу проекта. В противном случае, при неточности расположения Ваших конструкций относительно общей разметки, Вам придется за свой счет произвести демонтаж и повторный монтаж стенда.

**7.5 Строительство двухэтажного стенда.**

Обращаем Ваше внимание на то, что при строительстве двухэтажного стенда площадь второго этажа оплачивается согласно действующим расценкам (см. раздел 4. Условия участия в выставках).

При строительстве 2-х этажного стенда, необходимо согласовать документы в компании ЗАО «ЭКСПОКОНСТА» не позднее, чем за 45 рабочих дней до начала монтажных работ на выставке.

**Силовая конструкция:**

- силовая двухэтажная конструкция должна иметь статический расчёт несущей возможности;
- подиум под стенд должен выдерживать нагрузку **500 кг/м<sup>2</sup>**;
- части подиума, воспринимающие нагрузку несущей конструкции двухэтажного стенда, должны выдерживать **2500 кг/ м<sup>2</sup>**;
- пол второго этажа должен выдерживать нагрузку **350 кг/ м<sup>2</sup>**;

**Ограждающие конструкции стенда:**

- ограждающие конструкции второго этажа должны иметь высоту не менее **1100 мм** от уровня пола второго этажа и препятствовать возможности падения различных предметов;
- ограждающие конструкции второго этажа должны выдерживать боковую нагрузку **100 кг/ м<sup>2</sup>**;
- стены второго этажа, в которых используются лёгкие заполнения, должны иметь жёсткое страховочное заполнение на высоте **1100 мм** от уровня пола второго этажа и выдерживающее боковую нагрузку **100 кг**;
- люфт качения стен, перил и каркасов не должен превышать **5мм**.

**Лестницы:**

- основной лестницей стенда может быть **только маршевая лестница**, применение винтовой лестницы возможно как вспомогательной лестницы;
- ширина маршевой лестницы должна быть не менее **900 мм**;
- нагрузка, воспринимаемая лестницей, должна быть **500 кг/ м<sup>2</sup>**;

[Назад к оглавлению](#)

- ширина ступеней лестницы не менее **250 мм**;
- угол наклона лестницы не более **36°** от горизонтальной оси;
- при высоте подъёма лестницы более 450 мм следует предусматривать ограждение с перилами;
- перила лестницы должны иметь высоту 1100 мм и выдерживать боковую нагрузку **100 кг**.

**Противопожарные требования:**

- при проектировании двухэтажных стендов необходимо выполнять требования пожарной безопасности согласно действующим нормам и правилам; см. приложение №1.
- двухэтажный стенд в обязательном порядке оборудуется датчиками противопожарного оповещения с выходом сигнала на соответствующие службы и огнетушителем.

**8. Перечень документов необходимых для получения разрешения на производство монтажных и художественно-оформительских работ в ЦВК «Экспоцентр»**

**для самостоятельных застройщиков.**

К монтажным работам допускаются организации заключившие договор с Генеральным застройщиком ЗАО «ЭКСПОЦЕНТР»- ЗАО «ЭКСПОКОНСТА». Для более полной информации [http://www.expoconsta.ru/rus/tech\\_control.php](http://www.expoconsta.ru/rus/tech_control.php)

Отдел технического контроля, тел. (499) 795 39 03, факс (499) 795 28 44

Разрешение даётся по результатам проведения экспертизы технической документации стенда, выполняемой на коммерческой основе.

Стоимость проведения работ определяется в соответствии с прейскурантом ЗАО «ЭКСПОКОНСТА».

Расценки на стоимость работ, оказания услуг определяются при условии подачи технической документации и документов на право производство работ:

за 15 дней до начала монтажных работ на выставке (мероприятии) для одноэтажных стендов;

за 45 дней до начала монтажных работ на выставке (мероприятии).

При подаче документации в срок от 15 до 3 дней (для одноэтажного стенда) и от 45 до 15 дней (для двухэтажного стенда) до начала монтажа стоимость выполняемых работ, оказываемых услуг увеличивается на 50%. При подаче документов в срок менее 3 дней (для одноэтажного стенда) и от 15 и до 6 дней (для двухэтажного) до начала монтажных работ стоимость выполнения работ увеличивается на 100%.

Для проведения экспертизы необходимо представить в ЗАО «ЭКСПОКОНСТА» следующие документы:

**а) Сертификат соответствия требованиям ГОСТ Р ИСО 9001 применительно к проектированию, строительству выставочных стендов, работам по устройству электроснабжения до 1000 вольт (заверенный нотариально).**

б) доверенность от компании экспонента выставки на строительство стенда;

в) письмо с названием фирмы, для которой осуществляется строительство выставочных экспозиций, с перечнем оборудования и материалов, подлежащих ввозу и вывозу, заверенное директором;

г) проект стенда, выполненный в изометрии, заверенный директором фирмы;

д) подробный экспозиционный план стенда, с указанием общей площади застройки, заверенный директором фирмы;



[Назад к оглавлению](#)

е) детальный электропроект стенда с указанием напряжения электропитания, максимальных мощностей нагрузок по каждой единице оборудования, точек подключения электрооборудования с полной расшифровкой условных обозначений, заверенный директором фирмы (все металлические конструкции стенда, корпуса электрических щитов, металлорукава, металлические трубы электропроводки и т.п. должны быть заземлены);

ж) инженерный план стенда, если это предусмотрено экспонентом, со схемой подключения воды, сжатого воздуха, и т.п. с полной расшифровкой условных обозначений, заверенный директором фирмы;

з) сертификаты соответствия на используемые материалы и оборудование (горючие материалы должны быть обработаны соответствующими огнеупорными составами, использование горючих материалов без соответствующей обработки запрещено);

и) сертификаты на силовые конструкции для 2-х этажных стендов;

- статический расчёт на силовые конструкции 2-х этажного стенда с приложенным позиционным планом элементов конструкций;

- чертежи 2-х этажного стенда в масштабе 1:100, с указанием размеров и видами разрезов за подписью конструктора и со штампом организации, выполнившей проект стенда (в случае отсутствия документов по подпунктам б) и к) предоставляется заключение «Мосэкспертизы» МТПП (Москва ул. Ак. Пилюгина, д. 22 оф. 304, тел. (495) 936 24 22) по использованию данного стенда на выставке).

В случае отсутствия статистических расчетов, ЗАО «ЭКСПОКОНСТА» осуществляет расчеты своими силами, на коммерческой основе (согласно ставкам ЗАО «ЭКСПОКОНСТА»).

л) список электриков не ниже 3<sup>й</sup> группы допуска, участвующих в электромонтажных работах на стенде и копии их удостоверений заверенный директором фирмы;

м) копию приказа о назначении ответственного лица не ниже 4<sup>й</sup> группы допуска, отвечающего за монтаж/демонтаж электрооборудования на стенде, и назначении ответственного за проведение монтажных/демонтажных работ и технику безопасности на стенде, заверенную директором фирмы;

н) копию журнала проверки знаний электриков, заверенную директором фирмы;

о) список монтажников с полными паспортными данными, участвующих в монтажных/демонтажных работах на стенде, заверенный директором фирмы. Для граждан иностранных государств в паспорте должна стоять виза РФ. У сотрудников, осуществляющих монтаж/демонтаж стенда, должна быть прописка (действующая регистрация) в Москве или Московской области;

п) страховой полис на указанных в списке монтажников;

р) разрешение Пожарной части №160.

### **Въезд транспорта на территорию ЗАО «Экспоцентр»**

Въезд автотранспорта для организации ввоза / вывоза экспонатов и оборудования к павильонам ЗАО «Экспоцентр» осуществляется по пропускам, полученными в администрации Вашего павильона на основании письма на ввоз/вывоз. После разгрузки экспонатов и оборудования транспорт должен быть выведен за пределы комплекса.

## 9. Ввоз оборудования и получения пропусков на монтаж/демонтаж.

[Назад к оглавлению](#)

(для самостоятельных застройщиков).

Необходимые документы:

1. Письмо в 5-ти экземплярах на бланке Вашей организации со списком ввозимого оборудования, с указанием номера стенда, названия компании-экспонента, размера заказанной площади (в квадратных метрах), на письме должна быть подпись генерального директора и печать организации.

2. Письмо в 5-ти экземплярах на бланке Вашей организации со списком сотрудников осуществляющих монтаж/демонтаж стенда с указанием паспортных данных и действующей регистрации в Москве или Московской области (для граждан иностранных государств в паспорте должна стоять виза РФ). Данное письмо необходимо заверить в ПЦ№ 160, компании ЭКСПОКОНСТА, дирекции выставки от ЗАО «ЭКСПОЦЕНТР».

3. Доверенность для строительной компании от компании-участника выставки на право строительство стенда данной компании.

Письма на ввоз\вывоз оборудования должны быть завизированы:

1. в Пожарной части №160, в компании ЗАО «ЭКСПОКОНСТА», у директора выставки со стороны Экспоцентра.
2. в компании ЗАО «ЭКСПОКОНСТА», отдел технического контроля, тел. (499) 795 39 03, факс (499) 795 28 44 Компания ЗАО «ЭКСПОКОНСТА» в обязательном порядке проводит техническую экспертизу проекта стенда (услуга платная).
3. Письмо на ввоз/вывоз визируется у директора выставки со стороны ЗАО «ЭКСПОЦЕНТР», контактное лицо Гусева Елена Геннадьевна, тел. (499) 795 39 28.
4. Письмо на ввоз/вывоз, завизированное в дирекции от ЗАО «Экспоцентр», служит основанием для выдачи автомобильного пропуска на ввоз/вывоз оборудования и экспонатов в администрации Вашего павильона.

**ВАЖНО: На разгрузку/погрузку отводится 1 час, начиная со времени, указанного в пропуске на машину.**

## 10. Ввоз экспонатов.

2. Письмо на ввоз/вывоз экспонатов необходимо заверить в дирекции выставки, от ЗАО «ЭКСПОЦЕНТР», контактное лицо Гусева Елена Геннадьевна, тел.(499) 795 39 28.

3. Письмо на ввоз/вывоз визируется в администрации Вашего павильона и служит основанием для выдачи пропуска на ввоз/вывоз оборудования.

4. В случае если Вы завозите баннеры, драпировочную ткань или иные горючие материалы/экспонаты, письмо на ввоз/вывоз необходимо заверить у представителя пожарной охраны (ПЧ №160). При себе необходимо иметь сертификаты соответствия горючести, дымообразования и токсичности.

5. В случае если Вы завозите плазменную панель, телевизор или иное аудиовизуальное оборудование, необходимо согласовать письмо с фирмой «ЭКСПОТЕЛЕКОМ» тел.(499) 795 27 77; (499) 795 37 37.

Согласование проводится на коммерческой основе по прејскуранту фирмы «ЭКСПОТЕЛЕКОМ», за исключением случаев, когда данное оборудование является собственностью Вашей компании (необходимо предъявить подтверждающие документы; товарно-кассовый чек, договор купли продажи, балансовую карточку).

**ВАЖНО: На разгрузку/погрузку отводится 1 час, начиная со времени, указанного в пропуске на машину.**

## 11. Подключение коммуникаций к стенду

[Назад к оглавлению](#)

В регистрационный взнос входит 1 подключение до 10 кВт, в случае если Вам необходима мощность свыше 10 кВт или дополнительное подключение, необходимо обратиться в технический отдел компании ООО «Евроэкспо» (услуга платная) см. приложение №4, [заявка 6С](#).

Обращаем Ваше внимание, что расценки указаны за подключение на 1 электрощит. При наличии 2-х и более щитов стоимость подключения рассчитывается отдельно по каждому щиту. Контактное лицо Лаушкин Алексей тел. (495) 925 65 61/62.

**Стенд должен быть оборудован электрощитом, соответствующим потребляемой мощности, с УЗО (устройством защитного отключения) и вводным электрокабелем (гибким, медным, пяти жильным, сечением не меньше 6мм) рассчитанным на потребляемую мощность и достаточной длины (около 30 м.п.).**

Электромонтажник, осуществляющий монтаж электрооборудования на стенде, должен иметь группу допуска не ниже 3.

После завершения электромонтажных работ производится замер сопротивления электропроводки, (услуга платная, просьба обращаться в ЗАО «ЭКСПОКОНСТА»). После чего стенд подключают к электропитанию.

В случае если Вам необходимо подключение/слив воды, единовременный залив воды, или дополнительная электроэнергия, просим обращаться в технический отдел компании ООО «Евроэкспо» (контактное лицо Лаушкин Алексей), услуга платная (см. заявку на дополнительное оборудование формы 6С/6D).

В случае если Вам необходимо организовать подвес конструкции к потолку павильона:

Для самостоятельных застройщиков - просим обращаться в ЗАО «ЭКСПОКОНСТА», контактное лицо Громов Никита, тел. (499) 795 39 03, факс (499) 795 28 44.

Услуга платная (по прейскуранту ЗАО «ЭКСПОКОНСТА»).

Для участников - просим обращаться в ООО «Евроэкспо», контактное лицо Лаушкин Алексей, тел. (495) 925 65 61 / 62. (услуга платная, см. приложение №4, заявку 6D)

## 12. Доставка грузов.

Официальным экспедитором ЗАО «ЭКСПОЦЕНТР» являются фирма ЗАО «ЭКСПОВЕСТРАНС».

**Россия, 123100 Москва, Краснопресненская наб. 14, стр.2**

**тел.: (495) 205-66-50, факс: (495) 253-95-84**

**e-mail: [ewt@ewt.ru](mailto:ewt@ewt.ru); Internet: [www.expowestrans.ru/](http://www.expowestrans.ru/)**

## 13. Уборка

Во время монтажа / демонтажа выставки, каждый день, происходит уборка проходов (мелкого строительного мусора).

Каждое утро, перед открытием выставки для посетителей, производится уборка **ПРОХОДОВ** между стендами. Мусор, оставленный Вами накануне, перед стендом, должен быть упакован в пластиковый пакет.

Уборка стендов **не включена** в стоимость стенда. Если Вам необходимо заказать уборку, вы можете оформить заявку №3.



[Назад к оглавлению](#)

## 14. Охрана

Во время монтажа / демонтажа выставки павильон закрывается охраной в 20:00 и снимается с охраны в 8:00.

Во время работы выставки павильоны опечатываются охраной в 20:00 и открываются в 8:00.

К сожалению, в последнее время участились кражи на территории выставочных центров. Для обеспечения сохранности экспонатов предлагаем Вам предусмотреть постоянное присутствие сотрудника Вашей фирмы на стенде в период монтажа и работы выставки.

Так же настоятельно рекомендуем вам НЕ оставлять во время выставки без присмотра ценные вещи, документы и деньги.

При необходимости, Вы можете заказать индивидуальную охрану, заполнив заявку №3.

## Приложение №1. Правила противопожарной безопасности.

[Назад к оглавлению](#)

Правила противопожарной безопасности, установленные на территории выставочного комплекса.

1. Дирекция выставки предоставляет для проведения выставки павильоны (помещения) в надлежащем состоянии, гарантирует основные условия пожарной безопасности с учетом строительных норм и правил.
2. Участники выставки несут ответственность за пожарную безопасность и соблюдение противопожарных мероприятий в период монтажа, работы и демонтажа ярмарок и выставок.
3. Контроль над выполнением настоящих правил осуществляют дирекция выставки и местные органы пожарной охраны.
4. Участники выставки заблаговременно, но не позднее, чем за месяц до начала монтажных работ, обязаны предоставить в пожарную часть ЗАО «ЭКСПОЦЕНТР» сведения обо всех радиоактивных, пожаро – и взрывоопасных материалах и экспонатах для принятия надлежащих согласованных мер безопасности. Ввоз указанных выше материалов и экспонатов без разрешения ЗАО «ЭКСПОЦЕНТР» не разрешается.
5. Неподвижные конструкции стендов могут быть изготовлены из обычных строительных материалов (с обычным классом воспламеняемости). Для отделки помещения стендов, офисов, подиумов, потолков и ограждений должны применяться негорючие и трудно сгораемые материалы. Все сгораемые материалы должны быть обработаны огнезащитным составом. Применение драпировочных материалов из сгораемых пластмасс, неподдающихся обработке огнезащитным составом, не допускается. Применение горючих синтетических отделочных материалов на путях эвакуации (в холлах, вестибюлях, коридорах, на лестничных клетках) запрещается. На все материалы, используемые при строительстве стенда, должна быть предоставлена документация, характеризующая степень сгораемости материалов.  
При строительстве 2-этажных, 2-ярусных выставочных стендов и стендов экспозиций, имеющих повышенную пожарную опасность, последние должны быть оборудованы дополнительными датчиками пожарной сигнализации, подключенными к центральному пульту пожарной сигнализации выставочного комплекса (услуга платная).  
На все стендовые материалы, используемые при организации выставок, должны быть представлены сертификаты пожарной безопасности.
6. Ковры и ковровые дорожки, применяемые в павильонах, должны быть прочно прикреплены к полу, по периметру и на стыках. Они должны быть изготовлены из трудновоспламеняющегося материала (не загораться от горящей сигареты или спички).
7. В период монтажа и демонтажа экспонатов подъездные пути в павильонах (проходы) должны быть свободны. Использованные транспортировочные ящики, упаковочные и т. п. материалы и оборудование должны быть сразу вывезены из павильонов.
8. На путях эвакуации и движения посетителей запрещается устраивать пороги и турникеты. Проходы для посетителей должны быть не менее 3 метров и обеспечивать кольцевое движение, а также свободный доступ к эвакуационным проходам, электрощитам, пожарным шкафам и другим средствам пожаротушения. Лестничные клетки, эвакуационные выходы, проходы, коридоры, тамбуры должны постоянно содержаться свободными от любых предметов, препятствующих движению людей.
9. В случае расположения на территории выставочного стенда пожарных шкафов или электрощитов, к ним должен быть обеспечен свободный доступ (допускается использование декоративных занавесов или иная драпировка, не препятствующая мгновенному доступу). При подобной маскировке пожарных шкафов необходимо использование специального символа «ПК» (наносится на занавес или драпировку, должен быть хорошо различим с прохода).
10. Устраивать на лестничных клетках и под лестничными маршами экспозиции из сгораемых материалов, размещать офисы и служебные кабинеты запрещается.

[Назад к оглавлению](#)

[Назад к оглавлению](#)

11. Применение электрических и газовых приборов для приготовления чая, кофе может быть допущено только в помещениях, специально отведенных и оборудованных для этих целей по согласованию с пожарной охраной. Электронагревательные приборы, холодильники, кондиционеры должны подключаться к самостоятельной электросети с пусковым защитным устройством.

12. На выставочных стендах запрещается:

- устройство кладовых и мастерских
- хранение горючих и легковоспламеняющихся жидкостей
- установка сосудов с горючими газами
- демонстрация в действии экспонатов с применением открытого огня.

13. Если допустимый ток в маломощных электрических приборах (электромоторы, трансформаторы и т. п.), установленных на электрифицированном стенде, ниже расчетного, на который установлен защитный автомат электросети, необходимо предусмотреть дополнительную электрозащиту. Все электроустановки должны быть заземлены. Необходимо иметь акты сопротивления изоляции, которые должны быть предоставлены в Пожарную часть №160.

14. При открытой прокладке электросетей, если отсутствует опасность их механического повреждения, разрешается применять кабели с несгораемой или трудно сгораемой наружной оболочкой. Все соединения и ответвления проводов и кабелей должны выполняться сваркой, пайкой, опрессовкой или специальными зажимами. В местах соединения и ответвлений жилы проводов и кабелей должны надежно изолироваться.

15. Для подключения передвижных токоприемников должны применяться гибкие провода, защищенные от механических повреждений. При укреплении электроустановочных изделий (распаечные коробки, розетки и др.) на сгораемом или трудно сгораемом основании под них следует прокладывать слой асбеста.

16. Для освещения залов и стендов должны использоваться электросветильники применительно к пожарным помещениям класса П II . Применение в светильниках рассеивателей из органического стекла, полистирола и других легковоспламеняющихся материалов не разрешается. Расстояние от светильников подсвета до несгораемых или трудносгораемых поверхностей должно быть не менее 40 см.

17. В выставочном зале демонстрация действующих моделей и установок, работающих на легковоспламеняющихся жидкостях или горючих газах, разрешается только при условии подачи их трубопроводов из резервуара, установленного снаружи здания, и отвода выхлопных газов наружу. Установка и демонстрация экспонатов и процессов, связанных с возможностью возникновения пожара (сварочные и паяльные работы, другие виды работ, связанные с открытым огнем, горючими растворителями и т.п.), подлежат согласованию со службой пожарной охраны.

18. В выставочном зале не допускается размещать склады рекламных материалов и представительских товаров. В помещениях офисов разрешается хранить их в количествах, не превышающих дневную потребность. Хранение экспонатов, запасного оборудования, тары и упаковочных материалов должно осуществляться вне павильонов или в специально отведенных помещениях.

19. Курение в выставочных павильонах допускается только в специально отведенных для этой цели местах, согласованных с пожарной охраной.

20. Сварочные и другие огнеопасные работы должны производиться только с письменного разрешения дирекции выставки при строгом соблюдении действующих правил пожарной безопасности.

21. Все другие вопросы, неговоренные в настоящих правилах и возникающие в период монтажа, работы и демонтажа выставки, разрешаются на месте специалистами пожарной охраны.

22. Если оформление экспозиции не соответствует настоящим правилам, дирекция выставки имеет право потребовать от участника произвести демонтаж экспозиции.

23. Ежедневно после окончания рабочего дня все павильоны, офисы администрации и другие помещения, холлы, вестибюли и т.д. должны очищаться от сгораемого мусора и материалов. Необходимо обесточить электроприборы, за исключением холодильников и оборудования,



[Назад к оглавлению](#)

задействованного в непрерывном технологическом процессе. Мусор выносится в специальные контейнеры.

24. Все участники выставки должны знать и соблюдать меры пожарной безопасности, уметь действовать в случае пожара и пользоваться первичными средствами пожаротушения.

**За нарушение правил пожарной безопасности к участникам выставки, в т.ч. и к представителям инофирм, органами Госпожнадзора в установленном порядке применяются штрафные санкции в соответствии с Законами Российской Федерации.**

## Приложение №2. Правила выполнения электротехнических работ.

[Назад к оглавлению](#)










Правила выполнения электротехнических работ, установленные на территории выставочного комплекса.

1. Для проведения электромонтажных работ необходимо иметь Лицензию на право проведения соответствующих работ.
2. Все электромонтажные работы должны выполняться с соблюдением действующих «Правил технической эксплуатации электроустановок потребителей» (ПТЭЭП); «Правил техники безопасности» (ПТБ); «Правил устройства электроустановок» (ПУЭ); «Правил пожарной безопасности в Российской Федерации и Строительных норм и правил» (СНиП). При этом необходимо выполнять специальные требования, обусловленные особенностями выставочных мероприятий.
3. Каждая самостоятельная электрическая установка (стенд, электроузел и т.п.) должна иметь отдельный аппарат защиты от короткого замыкания и перегрузок (электрощит и УЗО - устройство защитного отключения) с расчетной установкой по току срабатывания. Этот аппарат должен устанавливаться в доступном месте на высоте 1,8 м от уровня пола.
4. Все электротехнические работы на стендах индивидуальных застройщиков должны производиться под руководством электромонтажника с категорией допуска не ниже третьей. Перед подключением стендов к электросети ВЦ представляется акт проверки сопротивления изоляции и подписывается акт о разграничении ответственности.
5. Все электрощиты, необходимые для разводки внутренней электросети на стендах индивидуальных застройщиков, должны быть оборудованы устройством защитного отключения (УЗО). Питающий кабель от электрощита стенда до точки подключения к электросети ВЦ обеспечивается застройщиком. Обязательное требование к кабелю — наличие 5 жил, гибкий, медный, длиной не менее 30 пог.м, сечение бмм.
6. Питающий электрокабель от электролючка до аппарата защиты должен быть предохранен от механических повреждений (помещен в трубу, металлорукав, кожух и т.п. с последующим *закреплением*).
7. Соединения ответвлений жил проводов и кабелей должны выполняться горячей пайкой (сваркой) или при помощи болтовых сжимов. Соединение при помощи скрутки, а также наращивание (удлинение) электропроводки с помощью клеммников **не допускается**.
8. Все металлические конструкции экспозиции (стенда), корпуса электрических щитов, металлорукава, металлические трубы электропроводки и т.п. должны быть заземлены.
9. Подключение стенда осуществляется только при соблюдении вышеперечисленных требований.
10. С момента допуска персонала к электромонтажным работам контроль за соблюдением персоналом требований техники безопасности возлагается на представителей монтажных организаций.

**Приложение №3. Стандартное и дополнительное оборудование для стендов.**

[Назад к оглавлению](#)

**Дополнительное оборудование для стендов необходимо заказать и оплатить не позднее, чем за две недели до выставки.**

 <p>Штора</p>	 <p>Дверь раздвижная</p>	 <p>Дверь распашная</p>
 <p>Элемент стены со стеклом</p>	 <p>Прямой элемент информационной стойки 1000x500x1100</p>	 <p>Радиусный элемент информационной стойки R-1м</p>
 <p>Витрина 1000x500x2500</p>	 <p>Витрина 1000x500x1100</p>	 <p>Стеллаж встроенный 5 полок 1000x500x2500</p>

Приложение №3. Стандартное и дополнительное оборудование для стендов.

[Назад к оглавлению](#)

Дополнительное оборудование для стендов необходимо заказать и оплатить не позднее, чем за две недели до выставки.

 <p>Стул пластиковый</p>	 <p>Стул мягкий</p>	 <p>Стул барный</p>
 <p>Стол 700x700</p>	 <p>Стол 700x1400</p>	 <p>Стол D 0,6; H-0,8</p>
 <p>Стол D 0,6; H-0,8 (столешница светлый бук)</p>	 <p>Стол D 0,6; H-0,8 (столешница стекло)</p>	 <p>Шкаф-тумба; h-0,7</p>
 <p>Шкаф-тумба; h-1,1</p>	 <p>Стеллаж сборный</p>	 <p>Проспектодержатель навесной, 4 кармана под формат А4</p>
 <p>Проспектодержатель Z-образный</p>	 <p>Проспектодержатель Вращающийся</p>	 <p>Вешалка</p>

Приложение №3. Стандартное и дополнительное оборудование для стендов.

[Назад к оглавлению](#)







Дополнительное оборудование для стендов необходимо заказать и оплатить не позднее, чем за две недели до выставки.

 <p>Вешалка напольная</p>	 <p>Холодильник 120 L</p>	 <p>Холодильник 240 L</p>
 <p>Кухонный комбайн (мойка, плита, холодильник)</p>	 <p>Кухонный комбайн / Kit Kase (мойка, плита, холодильник)</p>	 <p>Мойка (горячая / холодная вода)</p>
 <p>Кофеварка</p>	 <p>Куллер (горячая / холодная вода)</p>	 <p>Зеркало 330</p>

Приложение №3. Стандартное и дополнительное оборудование для стендов.

[Назад к оглавлению](#)

Дополнительное оборудование для стендов необходимо заказать и оплатить не позднее, чем за две недели до выставки.

 <p>Динамический, светящийся куб</p>	 <p>Галогеновый прожектор 300 Вт</p>	 <p>Спот бра на шинопроводе 100 Вт</p>
 <p>Электротройник 220V, потребление не более 1,0 кВт</p>	 <p>Объемная структура</p>	 <p>Лампа дневного света 40 Вт</p>



[Назад к оглавлению](#)



## ЗАЯВКА НА ТЕКСТОВЫЕ И ГРАФИЧЕСКИЕ РАБОТЫ

5

Название компании:	<input type="text"/>	Контактное лицо:	<input type="text"/>
-----------------------	----------------------	---------------------	----------------------

Стоимость дополнительного оборудования после 14 февраля 2012 года удваивается.

**ФРИЗОВАЯ НАДПИСЬ. СТАНДАРТ: ШРИФТ "HELVETIC"; **ЗЕЛЕНЫЙ ЦВЕТ**; ВЫСОТА БУКВ 100мм  
ТОЛЬКО НАИМЕНОВАНИЕ КОМПАНИИ**

Пожалуйста, заполните форму ПЕЧАТНЫМИ БУКВАМИ

Надпись на фризовой панели **максимум 20 символов**

<input type="text"/>	<input type="text"/>	<input type="text"/>	<input type="text"/>	<input type="text"/>	<input type="text"/>	<input type="text"/>	<input type="text"/>	<input type="text"/>	<input type="text"/>	<input type="text"/>	<input type="text"/>	<input type="text"/>	<input type="text"/>	<input type="text"/>	<input type="text"/>	<input type="text"/>	<input type="text"/>	<input type="text"/>	<input type="text"/>
----------------------	----------------------	----------------------	----------------------	----------------------	----------------------	----------------------	----------------------	----------------------	----------------------	----------------------	----------------------	----------------------	----------------------	----------------------	----------------------	----------------------	----------------------	----------------------	----------------------

**Дополнительные символы на фризовой панели (свыше 20 символов)**

<input type="text"/>	Букв x 1 EUR*	Сумма, EUR*	<input type="text"/>
----------------------	---------------	-------------	----------------------

### **ЛОГОТИПЫ НА ФРИЗОВОЙ ПАНЕЛИ И КУБЕ**

**Логотип необходимо предоставить в технический отдел в векторном формате, в программе Corel Draw 12.0.**

**Отрисовка логотипа: от 50 EUR\* за логотип.**

Изготовление логотипа на фризовой панели		От 60 EUR*
Изготовление логотипа на куб		От 100 EUR *
Надписи на стеновую панель	(не более 9 знаков)	30 EUR*
Полноцветная печать (включая работу)	(макет заказчика) кв.м	От 50 EUR*
Оклейка панелей пленкой Oracal 641 серии	кв.м	25 EUR*
Оклейка панелей пленкой / полноцветной печатью заказчика	кв.м	20 EUR*

\* Цены указаны без НДС. \* Внимание: НДС оплачивается сверх указанной стоимости по ставкам, действующим на момент платежа. Оплата производится в рублях по курсу 1 Euro = 41,00 рублей. Если официальный обменный курс EURO, установленный Банком России на день осуществления платежа, больше 41,00 рублей, то 1 EURO. эквивалентен 1-му EURO по курсу ЦБ РФ на день оплаты.

Печать и подпись \_\_\_\_\_ Ф.И.О. \_\_\_\_\_ Дата \_\_\_\_\_

[Назад к оглавлению](#)

6А

**Приложение №4. Заявка на дополнительное оборудование.**Название  
компании:Контактное  
лицо:**Стоимость дополнительного оборудования после 14 февраля 2012 года удваивается.**

№	Наименование	Описание	Стоимость, EUR	Количество	Сумма, EUR
<b>Мебель и оборудование для стенда</b>					
101	Стол	0,7 м x 1,4 м	70		
102	Стол	0,7 м x 0,7 м	60		
103	Круглый стол D 0,6 м	H 0,8 м	60		
104		H 1,1 м	65		
105	Мягкий стул		20		
1051	Набор мягкой мебели (черный)		450		
106	Пластиковый стул		10		
107	Барный стул		45		
108	Шкаф-тумба (без замка)	H 0,7 м	60		
109		H 1,1 м	70		
	Замок для Шкаф-тумбы (За ключ необходимо внести залог)		5		
110	Стеллаж сборный (5 полок)		35		
1101	Стеллаж встроенный (3 полки)		55		
111	Вешалка настенная		25		
1111	Вешалка напольная		50		
112	Проспектодержатель		20		
1121	Проспектодержатель Z-образный		60		
1122	Проспектодержатель вращающийся		100		
114	Мусорная корзина		5		
115	Пепельница		5		
116	Зеркало		50		
<b>Оборудование для экспозиционной площади</b>					
300	Полка на профиле за 1 пог. м	м.п.	15		
301	Подставка для экспонатов H = 0,5 м	1x0,5	45		
304	Подставка для экспонатов H = 0,75 м	1x0,5	50		
307	Подставка для экспонатов H = 1,1 м	1x0,5	60		
310	Угловой элемент информационной стойки	R 0,5 м	85		
311		R 1,0 м	90		
312	Прямой элемент информационной стойки	0,5 м x 1,0 м	70		
313		0,5 м x 0,5 м	60		
314	Витрина H = 1,1 м	0,5 м x 1,0 м	60		
315		1,0 м x 1,0 м	70		
316	Витрина H = 2,5 м (1 стеклянная полка)	0,5 м x 1,0 м	100		
	Витрина H = 2,5 м (1 стеклянная полка)	1,0 м x 1,0 м	125		
317	Витрина H = 2,5 м (2 стеклянные полки)	0,5 м x 1,0 м	115		
318	Витрина H = 2,5 м (2 стеклянные полки) с подсветкой	0,5 м x 1,0 м	140		
319	Витрина H = 2,5 м (3 стеклянные полки)	0,5 м x 1,0 м	130		
320	Витрина H = 2,5 м (3 стеклянные полки) с подсветкой	0,5 м x 1,0 м	155		
321	Дополнительная стеклянная полка для витрины	0,5 м x 1,0 м	15		
322		1,0 м x 1,0 м	20		
323	Дверки в витрину		20		
324	Дополнительная подсветка в витрине		25		
325	Цепь ограждения	м.п.	5		
					<b>СУММА, EUR* (без учета НДС)</b>

\* Цены указаны без НДС. \* Внимание: НДС оплачивается сверх указанной стоимости по ставкам, действующим на момент платежа. Оплата производится в рублях по курсу 1 Euro = 41,00 рублей. Если официальный обменный курс EURO, установленный Банком России на день осуществления платежа, больше 41,00 рублей, то 1 EURO. эквивалентен 1-му EURO по курсу ЦБ РФ на день оплаты.

Печать и подпись \_\_\_\_\_ Ф.И.О. \_\_\_\_\_ Дата \_\_\_\_\_

### Приложение №4. Заявка на дополнительное оборудование.

6B

Название  
компании:

Контактное  
лицо:

**Стоимость дополнительного оборудования после 14 февраля 2012 года удваивается.**

№	Наименование	Описание	Стоимость, EUR	Количество	Сумма, EUR
<b>Основные элементы конструкции</b>					
001	Элемент стены	1,0 м x 2,5 м	35		
002		0,7 м x 2,5 м	25		
003		0,5 м x 2,5 м	20		
010	Элемент стены	1,0 м x 2,5 м	50		
011	(пластик/стекло/пластик)	0,7 м x 2,5 м	45		
012		0,5 м x 2,5 м	40		
013		R 0,5 м x 2,5 м	75		
014		R 1,0 м x 2,5 м	100		
0141	Эконом панель в профиле	1,0 м x 2,5 м	200		
0142	Крюк в эконом панель	L = 150 мм	2		
015	Дугообразный элемент стены	R 0,5 м x 2,5 м	75		
016		R 1,0 м x 2,5 м	100		
017	Потолочный растр	1 м <sup>2</sup>	10		
018	Потолочная решетка с растром	1 м <sup>2</sup>	25		
019	Дверь распашная		125		
020	Дверь раздвижная		150		
021	Занавес		25		
022	Жалюзи горизонтальные	м.п.	20		
023	Ковровое покрытие	1 м <sup>2</sup>	20		
024	Подиум (H = 0,2 м)	1 м <sup>2</sup>	15		
025	Фризная панель (навесная) за 1 м.п.	0,3 м	10		
0251		0,5 м	25		
0252	Фризная панель (вставная) за 1 м.п.	0,5 м	15		
<b>Кухонное оборудование</b>					
400	Кухонный комбайн с холодильником, электроплитой и горячей водой		650		
401	Мойка с горячей водой (вкл. подключение)		600		
402	Холодильник	120 л	150		
404	Холодильник	240 л	200		
<b>Декоративные элементы</b>					
500	Куб вращающийся с внутренней подсветкой		400		
501	Куб с внутренней подсветкой		200		
505	Фризной элемент с внутренней подсветкой h=0.5	1 п.м	70		
				<b>СУММА, EUR*</b> <b>(без учета НДС)</b>	

\* Цены указаны без НДС. \* Внимание: НДС оплачивается сверх указанной стоимости по ставкам, действующим на момент платежа. Оплата производится в рублях по курсу 1 Euro = 41,00 рублей. Если официальный обменный курс EURO, установленный Банком России на день осуществления платежа, больше 41,00 рублей, то 1 EURO эквивалентен 1-му EURO по курсу ЦБ РФ на день оплаты.

Печать и подпись \_\_\_\_\_ Ф.И.О. \_\_\_\_\_ Дата \_\_\_\_\_

### Приложение №4. Заявка на подключение коммуникационных услуг.

Название  
компании:

Контактное  
лицо:

**Стоимость дополнительного оборудования после 14 февраля 2012 года удваивается.**

№.	Наименование	Описание	Стоимость, EUR	Количество	Сумма, EUR
<b>Электроэнергия (Заполняется в случае необходимости в потреблении более 10 кВт)</b>					
0001	Предоставление электроэнергии до 10кВт		250		
0002	Предоставление электроэнергии до 20кВт		400		
0003	Предоставление электроэнергии до 30кВт		500		
0004	Предоставление электроэнергии до 50кВт		650		
0005	Предоставление электроэнергии до 75кВт		800		
0006	Предоставление электроэнергии до 100кВт		1100		
<b>Сантехнические устройства и работы</b>					
0008	Подключение технологического и кухонного оборудования экспонента к устройству для подвода и отвода воды с учетом предоставления устройства подвода и отвода воды (сантехнический лючок). Одно подключение.		450		
0009	Подключение технологического и кухонного оборудования экспонента к устройству для подвода и отвода воды с учетом предоставления устройства подвода и отвода воды (сантехнический лючок). На верхнем уровне двухэтажного стенда. Одно подключение.		500		
	Единовременный залив и слив воды в емкость (работа)		300		
	Заливы воды 1м3		5		
<b>Подача сжатого воздуха</b>					
0010	Прокладка коммуникаций от магистрального воздуховода до экспоната с расходом воздуха до 30 куб.м./час		450		
0011	Прокладка коммуникаций от магистрального воздуховода до экспоната с расходом воздуха свыше 30 куб.м./час		500		
<b>Электрооборудование</b>					
201	Светильник люминесцентный		25		
202	Спот-бра на подвесном профиле (не более 4 шт. на шинопроводе)	1 шт.	25		
2021	Шинопровод 1 м		10		
203	Светильник галогеновый встроенный		50		
204	Светильник галогеновый 300W		80		
205	Электротройник 220 V (максимальная нагрузка 1,5 kW)		20		
205	Электротройник 220 V (максимальная нагрузка 1,5 kW)	24 часа	40		
206	Электророзетка 380 V		150		
207	Светильник KONVEX		70		
208	Спот-бра на штанге		35		
				<b>СУММА, EUR*</b> (без учета НДС)	

**\* Цены указаны без НДС. \* Внимание:** НДС оплачивается сверх указанной стоимости по ставкам, действующим на момент платежа. Оплата производится в рублях по курсу 1 Euro = 41,00 рублей. Если официальный обменный курс EURO, установленный Банком России на день осуществления платежа, больше 41,00 рублей, то 1 EURO эквивалентен 1-му EURO по курсу ЦБ РФ на день оплаты.

Печать и подпись \_\_\_\_\_ Ф.И.О. \_\_\_\_\_ Дата \_\_\_\_\_

[Назад к оглавлению](#)

### Приложение №4. Заявка на подключение коммуникационных услуг.

6D

Название компании:  Контактное лицо:

**Стоимость дополнительного оборудования после 14 февраля 2012 года удваивается.**

№.	Наименование	Описание	Стоимость, EUR	Количество	Сумма, EUR
<b>Сервис услуги</b>					
	Организация подвеса к потолку павильона	До 10 кг	250		
		10 - 50 кг	300		
		50 - 100 кг	350		
	Подвеска подъемного механизма (лебедки) заказчика, без его эксплуатации		250		
	Подвеска к потолку павильона с помощью подъемного механизма (лебедки)		450		
	Навеска троса для подстраховки, имеющих опору на пол частей конструкции стенда		250		
	Дополнительная регулировка по высоте навешенной конструкции	за точку	50% от стоимости подвеса		
	Прокладка кабеля по металлоконструкциям павильона	(10 п.м.)	100		
<b>Продление монтажа / демонтажа за 1 кв.м площади стенда - в час *</b>					
<b>* при наличии нескольких стендов, площадь считается по каждому стенду отдельно</b>					
	Площадь стенда	До 30 кв.м	10		
		31 - 50 кв.м	9,5		
		51 - 100 кв.м	9		
		101 - 200 кв.м	8,5		
		201 - 500 кв.м	8		
		Свыше 500 кв.м	7,5		
<b>Связь, Оборудование связи</b>					
	Организация компьютерной сети на стенде участника, за компьютер		150		
	Организация Wi-Fi доступа в интернет на стенде участника до 6 компьютеров (дополнительно заказывается подключение к интернету)		200		
	Подключения канала интернет для безлимитного доступа (порт 10 BaseT, скорость передачи данных 64 Кбит/с) на период проведения мероприятия с одного IP адреса		150		
	Подключения канала интернет для безлимитного доступа (порт 10 BaseT, скорость передачи данных 128 Кбит/с) на период проведения с одного IP адреса		200		
	Подключения канала интернет для безлимитного доступа (порт 10 BaseT, скорость передачи данных 256 Кбит/с) на период проведения мероприятия с одного IP адреса		350		
	Подключения канала интернет для безлимитного доступа (порт 10 BaseT, скорость передачи данных 512 Кбит/с) на период проведения мероприятия с одного IP адреса		600		
	Подключения канала интернет для безлимитного доступа (порт 10 BaseT, скорость передачи данных 1024 Кбит/с) на период проведения мероприятия с одного IP адреса		850		
	Подключения канала интернет для безлимитного доступа (порт 10 BaseT, скорость передачи данных 2048 Кбит/с) на период проведения мероприятия с одного IP адреса		1000		
	Подключение дополнительного IP адреса		100		
	Установка телефонного аппарата		200		
	Установка факсимильного аппарата		220		
<b>Аудио-, Видео-, Проекционная техника</b>					
	Аренда плазменной панели '42		700		
	Аренда плазменной панели '50		800		
	Напольная подставка для плазменной панели		100		
	Аренда DVD		100		
	Электрочайник		100		
	Кофеварка (электрическая)		250		
	Куллер		150		
	Бутылка воды для куллера		25		
				<b>Сумма, EUR (цена без НДС)</b>	

\* Цены указаны без НДС. \* Внимание: НДС оплачивается сверх указанной стоимости по ставкам, действующим на момент платежа. Оплата производится в рублях по курсу 1 Euro = 41,00 рублей. Если официальный обменный курс EURO, установленный Банком России на день осуществления платежа, больше 41,00 рублей, то 1 EURO. эквивалентен 1-му EURO по курсу ЦБ РФ на день оплаты.

Печать и подпись \_\_\_\_\_ Ф.И.О. \_\_\_\_\_ Дата \_\_\_\_\_

## Приложение №5.

### Бланк заказа на подвеску конструкций внутри павильона.

Письмо оформляется на фирменном бланке  
**Информация о конструкции для навески внутри павильона**

Выставка \_\_\_\_\_

Название фирмы \_\_\_\_\_  
(заказчик)

Название фирмы \_\_\_\_\_  
(застройщик)

Павильон № \_\_\_\_\_ Зал № \_\_\_\_\_ Стенд № \_\_\_\_\_

Габариты конструкции \_\_\_\_\_  
(длина x ширина x высота)

Материалы \_\_\_\_\_

Вес конструкции \_\_\_\_\_

Перечень и общий вес навешиваемого на конструкцию оборудования (осветительной техники, рекламных носителей, декоративной облицовки)

Общий вес снаряженной конструкции \_\_\_\_\_

Расчетное количество точек подвески \_\_\_\_\_

Расчетная нагрузка на каждую точку подвески \_\_\_\_\_

Расчетная высота подвески от пола (по верхней точке конструкции) \_\_\_\_\_

**Ответственный за проектирование** \_\_\_\_\_

**Ответственный за монтаж (Ф.И.О., должность,)**

**Ответственный за монтаж (мобильный телефон)**

**Ответственность за сборку и прочность конструкции, а также за организацию точек крепления на конструкции несёт Фирма заказчик.**

**Ответственность за качество и эксплуатацию собственных лебедок несет Фирма заказчик.**

**Навеска дополнительного оборудования (осветительной техники, рекламных носителей, декоративной облицовки) на подвешенную конструкцию ЗАПРЕЩЕНА!**

**С порядком выполнения заказа по подвесу и снятию конструкций внутри павильона ознакомлен, согласен. К письму необходимо приложить чертеж конструкции (выполненный на бланке организации), за подписью руководителя компании и печатью.**

Подпись руководителя  
Предприятия (заказчика)

\_\_\_\_\_  
М.П.

СОГЛАСОВАНО  
ЗАО «ЭКСПОКОНСТА»  
Служба Технического Контроля

\_\_\_\_\_



[Назад к оглавлению](#)



### Приложение №6. Карточка сведений о застройщике.

Выставка \_\_\_\_\_

Название фирмы \_\_\_\_\_  
(заказчик)

Название фирмы \_\_\_\_\_  
(застройщик)

Павильон № \_\_\_\_\_ Зал № \_\_\_\_\_ Стенд № \_\_\_\_\_

Телефон компании участника (офис) \_\_\_\_\_

Адрес компании участника (офис) \_\_\_\_\_

Реквизиты компании участника \_\_\_\_\_

\_\_\_\_\_

Телефон компании застройщика (офис) \_\_\_\_\_

Адрес компании застройщика (офис) \_\_\_\_\_

Реквизиты компании застройщика \_\_\_\_\_

\_\_\_\_\_

Ответственный за монтаж (Ф.И.О., должность, моб телефон) \_\_\_\_\_

\_\_\_\_\_

Подпись руководителя  
Предприятия (заказчика)

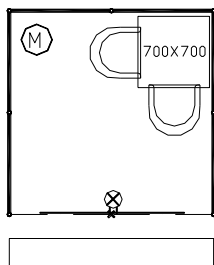
\_\_\_\_\_

М.П.

**Карточка оформляется на фирменном бланке компании – участника, с печатью и подписью директора.**

## Приложение №7. Стандартная комплектация стендов.

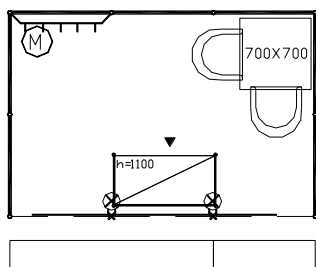
### Комплектация стенда площадью 4 кв<sup>2</sup>

4 м<sup>2</sup>

- ковровое покрытие (цвет – зеленый)
- стеновые панели (цвет – белый)
- фризовая панель с надписью  
**(полное наименование компании, зеленый цвет)**
- 1 спот-бра на шинопроводе
- 1 стол 700 x 700 мм
- 2 стула
- 1 мусорная корзина

**Обращаем Ваше внимание на то, что в стандартную комплектацию стенда 4 кв.м розетка не входит.**

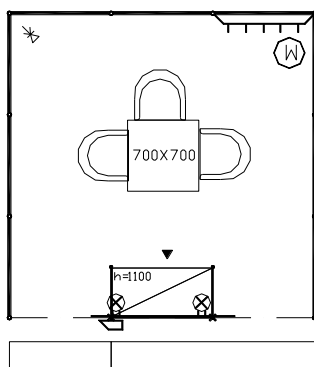
### Комплектация стенда площадью 6 - 8 кв<sup>2</sup>

6 м<sup>2</sup>

- ковровое покрытие (цвет – зеленый)
- стеновые панели (цвет – белый)
- фризовая панель с надписью  
**(полное наименование компании, зеленый цвет)**
- 2 спот-бра на шинопроводе
- 1 информационная стойка 500 x 1000 x 1100 мм
- 1 стол 700 x 700 мм
- 2 стула
- 1 вешалка настенная
- 1 мусорная корзина

**Обращаем Ваше внимание на то, что в стандартную комплектацию стенда от 6 до 8 кв.м розетка не входит.**

### Комплектация стенда площадью 9 - 11 кв<sup>2</sup>

9 м<sup>2</sup>

- ковровое покрытие (цвет – зеленый)
- стеновые панели (цвет – белый)
- фризовая панель с надписью  
**(полное наименование компании, зеленый цвет)**
- 2 спот-бра на шинопроводе
- 1 информационная стойка 500 x 1000 x 1100 мм
- 1 электротройник 220В
- 1 стол 700 x 700 мм
- 3 стула
- 1 вешалка настенная
- 1 мусорная корзина

Печать и подпись

Ф.И.О.

Дата

### Комплектация стендов площадью от 12 до 17 кв<sup>2</sup>

**12 м<sup>2</sup>**



- ковровое покрытие (цвет – зеленый)
- стеновые панели (цвет – белый)
- 1 дверь раздвижная (за ключ необходимо внести залог)
- фризовая панель с надписью  
**(полное наименование компании, зеленый цвет)**
- 2 спот-бра на шинопроводе
- 1 люминесцентный светильник
- 1 электротройник 220В
- 1 информационная стойка 500 x 1000 x 1100мм
- 1 стол 700 x 700 мм
- 4 стула
- 1 стеллаж пластиковый с 5-ю полками 800 x 300 x 2000 мм
- 1 вешалка настенная
- 1 мусорная корзина

### Комплектация стендов площадью от 18 до 29 м<sup>2</sup>

**25 м<sup>2</sup>**



- ковровое покрытие (цвет – зеленый)
- стеновые панели (цвет – белый)
- 1 дверь раздвижная (за ключ необходимо внести залог)
- 1 занавес
- фризовая панель с надписью  
**(полное наименование компании, зеленый цвет)**
- 3 спот-бра на шинопроводе
- 2 люминесцентных светильника
- 1 электротройник 220В
- 1 информационная стойка 500 x 1000 x 1100 мм
- 1 стол 700 x 1400 мм
- 1 стола 700 x 700 мм
- 6 стульев
- 1 шкаф-тумба 500 x 1000 x 700 мм
- 1 стеллаж пластиковый с 5-ю полками 800 x 300 x 2000 мм
- 1 вешалка настенная
- 1 мусорная корзина

Печать и подпись

Ф.И.О.

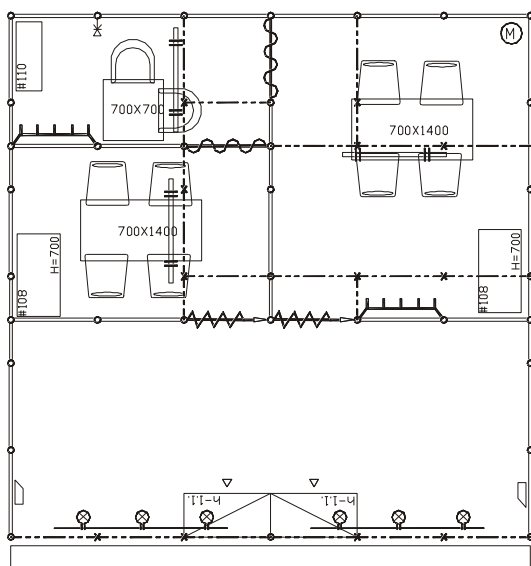
Дата

[Назад к оглавлению](#)

**Комплектация стендов площадью от 30 до 42 м<sup>2</sup>**



**36 м<sup>2</sup>**

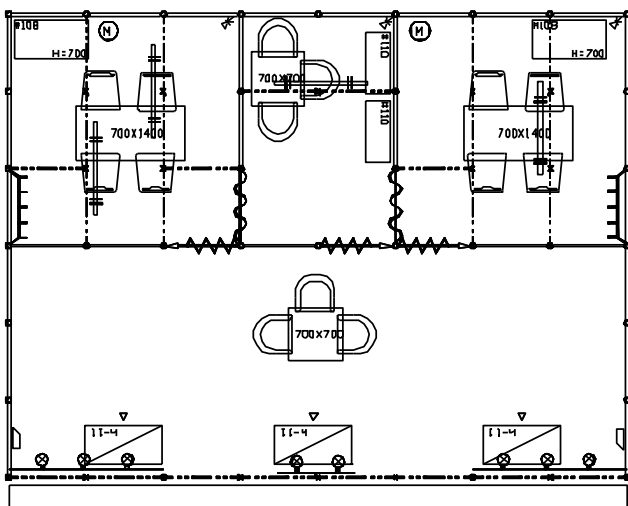


- ковровое покрытие (цвет – зеленый)
- стеновые панели (цвет – белый)
- 2 двери раздвижные (за ключ необходимо внести залог)
- 2 занавеса
- фризловая панель с надписью  
**(полное наименование компании, зеленый цвет)**
- 6 спот-бра на шинопроводе
- 3 люминесцентных светильника
- 1 электротройник 220В
- 2 информационных стойки 500 x 1000 x 1100 мм
- 2 стола 700 x 1400 мм
- 1 стол 700 x 700 мм
- 10 стульев
- 2 шкаф-тумбы 500 x 1000 x 700 мм
- 1 стеллаж пластиковый с 5-ю полками 800x300 x2000 мм
- 2 вешалки настенные
- 1 мусорная корзина

**Комплектация стендов площадью от 43 до 54 м<sup>2</sup>**













**48 м<sup>2</sup>**



- ковровое покрытие (цвет – зеленый)
- стеновые панели (цвет – белый)
- 3 двери раздвижные (за ключ необходимо внести залог)
- 2 занавеса
- фризловая панель с надписью  
**(полное наименование компании, зеленый цвет)**
- 8 спот-бра на шинопроводе
- 4 люминесцентных светильника
- 3 электротройника 220В
- 3 информационных стойки 500 x 1000 x 1100 мм
- 2 стола 700 x 1400 мм
- 2 стола 700 x 700 мм
- 14 стульев
- 2 шкаф-тумбы 500 x 1000 x 700 мм
- 2 стеллажа пластиковых (5 полок) 800 x 300 x2000 мм
- 2 вешалки настенные
- 2 мусорные корзины

Печать и подпись	Ф.И.О.	Дата
------------------	--------	------

### Приложение №8 . Цвета коврового покрытия.

























<b>Серый</b>	<b>Зеленый</b>
	
<b>Темно – серый</b>	<b>Темно – зеленый</b>
	
<b>Голубой</b>	<b>Красный</b>
	
<b>Синий</b>	<b>Бордовый</b>
	
<b>Темно - синий</b>	<b>Черный</b>
	

[Назад к оглавлению](#)

### Приложение №9. Шкала цветов пленки ORACAL 641 серия

Номер	Наименование цвета	Цвет
000	прозрачный	
010	белый	
020	золотисто-желтый	
019	ярко-желтый	
021	желтый	
022	светло-желтый	
025	серно-желтый	
026	пурпурно-красный	
312	бургунд	
030	темно-красный	
031	красный	
032	светло-красный	
047	красно-оранжевый	
034	оранжевый	
036	светло-оранжевый	
035	пастельно-оранжевый	
404	пурпурный	
040	фиолетовый	
043	лавандовый	
042	сиреневый	
041	малиновый	
045	светло-розовый	
562	глубокое синее море	
518	стальной синий	
050	темно-синий	
065	кобальтовый синий	
049	королевский синий	
086	ярко-синий	
067	синий	
057	сине-голубой	
051	генцианово-голубой	
098	генциановый	
052	лазурный	
084	небесный	

[Назад к оглавлению](#)

053	светло-голубой	
056	ледяной голубой	
066	бирюзово-синий	
054	бирюзовый	
055	цвет мяты	
060	темно-зеленый	
613	зеленый лесной	
061	зеленый	
068	зеленая трава	
062	светло-зеленый	
064	желто-зеленый	
063	липово-зеленый	
070	черный	
073	темно-серый	
071	серый	
076	асфальтовый	
074	средне-серый	
072	светло-серый	
080	коричневый	
083	ореховый	
081	светло-коричневый	
082	бежевый	
082	кремовый	
090	серебристо-серый	
091	золотистый	
092	медный	